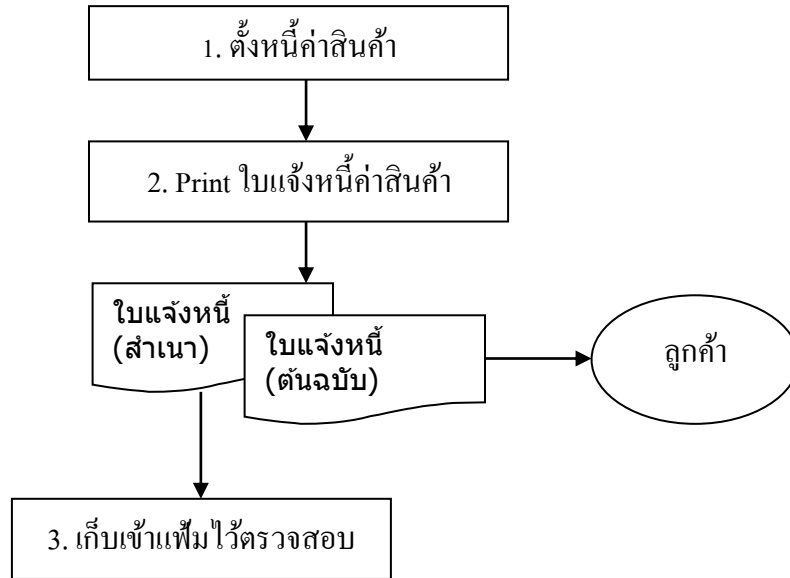


การแจ้งหนี้ค่าสินค้า

ขั้นตอนการปฏิบัติ



1. การบันทึกตั้งหนี้ค่าสินค้า/บริการ

Click ที่ Tab การขาย ภายใต้หัวข้อ รายการข้อมูลบัญชี Click เลือก การบันทึกตั้งหนี้ โดยตรง

การขาย | การจัดซื้อ | รายการสินค้าและสินค้าคงเหลือ | หน่วยงานโครงการ | มาตรการและบัญชีแยกประเภท | การตั้งค่า

Dashboard | การตั้งค่า

บันทึกตั้งหนี้โดยไม่อ้างอิงใบรับสินค้า



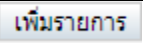
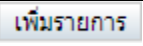
ผู้ซื้อ: C11 | ยอดเงินที่ไปปัจจุบัน: 0.00 | การชำระเงิน: Payment due within 15 days | วันที่ใบแจ้งหนี้: 19/12/2018
 สาขา: C11 | ส่วนลดที่ได้รับ: 0% | รายการราคา: ราคาไม่รวมภาษี

| รหัสสินค้า | รายละเอียดสินค้า | ปริมาณ | หน่วย | ราคาก่อนภาษี | ส่วนลด % | จำนวนเงิน | |
|------------|---------------------|--------|-------|--------------|----------|----------------------|-------------|
| G1-01 | G1-01 - สินค้า 1-01 | 1 | Pie | 100.00 | 0.0 | 100.00 | เพิ่มรายการ |
| | | | | | | ค่าขนส่ง: 0.00 | |
| | | | | | | รวม: 0.00 | |
| | | | | | | รวมเงินทั้งหมด: 0.00 | ปิดหน้าต่าง |

รายละเอียดการจัดส่งสินค้า

จัดส่งจาก: Default | วันที่ครบกำหนดชำระ: 03/01/2019 | เบอร์โทรศัพท์: | เลขที่อ้างอิงลูกค้า: |
 วัตถุประสงค์ในการสั่งซื้อ: Customer | ที่อยู่: 111 | ความคิดเห็น: | บริษัทขนส่ง: Company

บันทึกใบแจ้งหนี้ (ผู้ซื้อ) | ยกเลิกใบแจ้งหนี้ (ผู้ซื้อ)

| ชื่อ Field | ข้อมูลที่บันทึก |
|--|---|
| ผู้ซื้อ | Click ที่  แล้ว Click เลือกชื่อลูกค้าที่จะทำใบแจ้งหนี้ เมื่อ Click เลือกชื่อลูกค้าแล้ว ข้อมูลของลูกค้าจะปรากฏใน Field ต่าง ๆ ได้แก่ เงื่อนไขการชำระเงิน ฯลฯ |
| รหัส | ถ้าจำรหัสได้ ให้บันทึกรหัสค่าสินค้า/บริการ แต่ถ้าจำไม่ได้ให้ เลื่อนไปที่ช่องรายละเอียด |
| รายละเอียด | ให้ Click ที่  แล้ว Click เลือกรายการ เช่น สินค้า 1-01 เมื่อ Click เลือกแล้ว ข้อมูลจะปรากฏในช่องต่าง ๆ ตรวจสอบ ความถูกต้องก่อนทำรายการต่อไป |
| ราคาก่อนภาษี | กรณีที่ไม่ได้กำหนดราคาสินค้า/บริการไว้ ให้บันทึกราคาที่ช่องนี้ |
| ปุ่ม  | ให้ Click ที่ปุ่ม  เมื่อต้องการจะทำรายการต่อ หรือ ต้องการจะบันทึกข้อมูล ระบบจะรวมยอดเงินทั้งหมดและยอด ภาษีให้ทำการตรวจสอบก่อนที่จะบันทึกรายการ |

เมื่อบันทึกข้อมูลครบแล้ว ให้ Click ที่ปุ่ม  บันทึกใบแจ้งหนี้(ผู้ซื้อ)

ระบบจะแสดงหน้าจอให้ทราบว่าใบแจ้งหนี้ได้รับการบันทึกเข้าระบบแล้ว ดังนี้

ใบแจ้งหนี้เลขที่ # 1 ได้ถูกบันทึกรายการเรียบร้อยแล้ว

ดูใบแจ้งหนี้

[พิมพ์ใบแจ้งหนี้](#)

อีเมลใบแจ้งหนี้

ดูรายการบันทึกบัญชีใบแจ้งหนี้ใบนี้

บันทึกใบแจ้งหนี้ใหม่โดยตรง

Entry customer payment for this invoice

เพิ่มไฟล์แนบ

** สามารถส่งพิมพ์ใบแจ้งหนี้ หรือ ส่งอีเมลใบแจ้งหนี้ให้ลูกค้าได้ และดูรายการบันทึกบัญชีของใบแจ้งหนี้ได้ ด้วยการ Click เลือกรายการที่ต้องการ และถ้าต้องการบันทึกใบแจ้งหนี้ของลูกค้ารายต่อไป ให้ Click เลือก [บันทึกใบแจ้งหนี้ใหม่โดยตรง](#)

2. การพิมพ์ใบแจ้งหนี้

ที่หน้าจอนี้ สามารถสั่งพิมพ์ (Print) ใบแจ้งหนี้ อีเมลล์ และดูรายการแยกประเภทในสมุดรายวัน ได้

ใบแจ้งหนี้เลขที่ # 1 ได้ถูกบันทึกรายการเรียบร้อยแล้ว

ดูใบแจ้งหนี้

พิมพ์ใบแจ้งหนี้

อีเมลใบแจ้งหนี้

ดูรายการบันทึกบัญชีใบแจ้งหนี้ใบนี้

บันทึกใบแจ้งหนี้ใหม่โดยตรง

Entry customer payment for this invoice

เพิ่มไฟล์แนบ

2.1 อีเมลล์ใบแจ้งหนี้

Click ที่ **อีเมลล์ใบแจ้งหนี้** เมื่อ Click แล้ว หน้าจอจะแสดงข้อความว่าได้ส่งอีเมลล์แล้ว ดังนี้

ใบแจ้งหนี้ SI20180008 ได้ทำการส่งทางอีเมลล์แล้ว Email: merai_tida@yahoo.com

ดูใบแจ้งหนี้

พิมพ์ใบแจ้งหนี้

อีเมลล์ใบแจ้งหนี้

ดูรายการบันทึกบัญชีใบแจ้งหนี้ใบนี้

บันทึกใบแจ้งหนี้ใหม่โดยตรง

Entry customer payment for this invoice

เพิ่มไฟล์แนบ

กลับ

2.2 สั่งพิมพ์ (Print) ใบแจ้งหนี้

Click ที่ **พิมพ์ใบแจ้งหนี้** เมื่อ Click แล้ว หน้าจอจะแสดงใบแจ้งหนี้ตามรายการที่ระบุไว้ โดยแสดงทั้ง ต้นฉบับ และสำเนา

ต้นฉบับ/Original

Company
สำนักงานใหญ่/Head Office: N/A

ใบแจ้งหนี้/ใบกำกับภาษี
วันที่/Date: 19/12/2018
ใบแจ้งหนี้/Invoice No.: SI2018/0011

| เลขประจำตัวผู้เสียภาษี/Tax ID. | ชื่อ-ที่อยู่ลูกค้า/Customer Name and Address | กำหนดชำระ/Due Date |
|--------------------------------|--|--------------------|
| | Customer1 ::: 111 | 03/01/2019 |

| ลำดับที่ No. | รายละเอียด Item Description | จำนวน Quantity | หน่วย Unit | ราคาต่อหน่วย Unit Price | ส่วนลด % Disc. % | รวมเงิน Total |
|--------------------------|--------------------------------|-------------------|---------------|----------------------------|---------------------|------------------|
| 1 | G1-01 : สินค้า 1-01 | 1 | Pie | 100.00 | | 100.00 |
| รวมเงิน/Sub-total | | | | | | 100.00 |
| VAT (7%) | | | | | | 7.00 |
| รวมเงินสุทธิ/Grand Total | | | | | | 107.00 |

หมายเหตุ/Remark:

| | |
|--|---|
| ผู้จัดทำ/Prepared by _____ (_____) วันที่/Date _____ | ผู้มีอำนาจอนุมัติ/Authorized Person _____ (_____) วันที่/Date _____ |
|--|---|

สั่งพิมพ์ (Print) ใบแจ้งหนี้ ต้นฉบับส่งให้ลูกค้า ส่วนสำเนาใบแจ้งหนี้ ให้จัดเก็บเข้าแฟ้ม สามารถส่ง e-mail ใบแจ้งหนี้ให้ลูกค้าได้ โดย Click ที่ [อีเมลใบแจ้งหนี้](#)

2.3 ดูการบันทึกรายการแยกประเภทในสมุดรายวัน

Click ที่ [ดูรายการบันทึกบัญชีใบแจ้งหนี้ใบนี้](#) เมื่อ Click แล้ว หน้าจอจะแสดงรายการบันทึกบัญชี ดังนี้

| บัญชีแยกประเภททั่วไปแสดงรายละเอียดของรายการ | | การอ้างอิง | Transaction Date | Counterparty | Journal # |
|---|--|-------------|------------------|-------------------|-----------|
| ใบแจ้งหนี้ #11 | | SI2018/0011 | 19/12/2018 | [00004] Customer1 | None |
| Entered By | | Kanya P. | | | |

| Journal Date | รหัสบัญชี | ชื่อบัญชี | หน่วยงาน/โครงการ | เดบิต | เครดิต | บันทึก |
|------------------|-------------|--------------------|------------------|---------------|---------------|--------|
| 19/12/2018 | 41310 | รายได้ขายสินค้า | | | 100.00 | |
| 19/12/2018 | 11210 00004 | ลูกหนี้การค้า: Ct1 | | 107.00 | | |
| 19/12/2018 | 21560 | ภาษีขาย | | | 7.00 | |
| จำนวนเงิน | | | | 107.00 | 107.00 | |

พิมพ์ ปิด

2.4 การตั้งหนี้รายต่อไป

สามารถทำได้โดยไม่ต้องไปเริ่มที่ข้อ 1 ให้ Click เลือก **บันทึกใบแจ้งหนี้ใหม่โดยตรง** ระบบจะแสดงหน้าจอเหมือนในข้อ 1 ให้บันทึกข้อมูลตามขั้นตอนในข้อ 1 ได้

การขาย
Dashboard การตั้งค่า

บันทึกตั้งหนี้โดยไม่อ้างอิงใบรับสินค้า

| | | | | | | | |
|------------|-------------|-----------------------|---------|-------------|----------------------------|------------------|------------|
| ผู้ซื้อ | Ct1 | ยอดเงินที่ใช้ปัจจุบัน | -107.00 | การชำระเงิน | Payment due within 15 days | วันที่ใบแจ้งหนี้ | 19/12/2018 |
| สาขา | Ct1 | ส่วนลดที่ได้รับ | 0% | รายการราคา | ราคารวมภาษี | หน่วยงานโครงการ | |
| การอ้างอิง | SI2018/0012 | | | | | | |

รายการใบส่งขาย

| รหัสสินค้า | รายละเอียดสินค้า | ปริมาณ | หน่วย | ราคาเฉลี่ยหักภาษี | ส่วนลด % | จำนวนเงิน | |
|------------|---------------------|--------|-------|-------------------|----------|----------------|----------------|
| | D001 - สินค้าขายฝาก | 1 | Job | 0.00 | 0.0 | 0.00 | เพิ่มรายการ |
| | | | | | | ค่าขนส่ง | 0.00 |
| | | | | | | รวม | 0.00 |
| | | | | | | รวมเงินทั้งหมด | 0.00 อัปเดต |

รายละเอียดการจัดส่งสินค้า

| | | | |
|--------------------------|------------|---------------------|---------|
| จัดส่งจาก | Default | เบอร์โทรศัพท์ | |
| วันครบกำหนดชำระ | 03/01/2019 | เลขที่อ้างอิงลูกค้า | |
| ที่อยู่ในการจัดส่งสินค้า | Customer1 | ความคิดเห็น | |
| ที่อยู่ | 111 | บริษัทขนส่ง | Company |